


TRULOK Áttekintés ÁLMENNYEZETI FÜGGESZTŐRENDSZEREK



▶ Design Alkalmazások



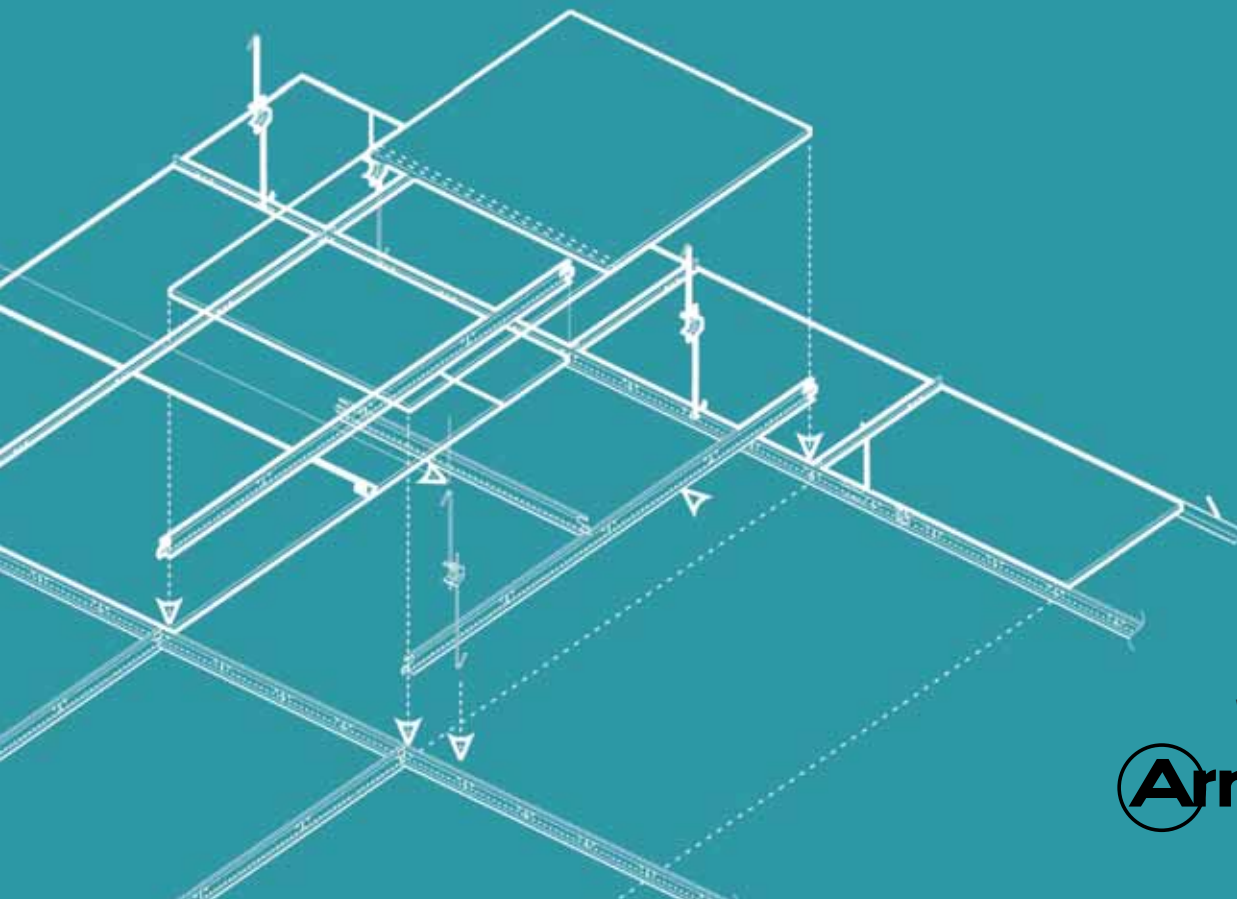
▶ Általános Alkalmazások



▶ Speciális Alkalmazások



▶ Fém Alkalmazások



ARMSTRONG TERMÉKVÁLASZTÉK

Design Alkalmazások



Axiom Classic Canopy



Axiom Knife Edge Canopy



Axiom Transition (csatlakozások)



Axiom Profil



Interlude 15



Silhouette 15

Általános Alkalmazások



Prelude 15




Prelude 24



Prelude 35



Prelude Sixty²



Bandraster



Z tartó (rejtettbordás)

Fémálmennyezeti alkalmazások




Orcal 1800 rendszer (Clip-In 5mm)
Orcal 3000 rendszer (Clip-In 3mm)




Orcal 3000 rendszer (Fastrak)

Speciális Alkalmazások

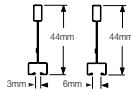
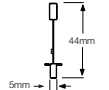
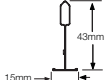
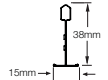





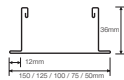
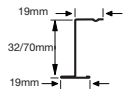
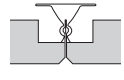
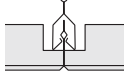
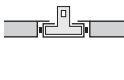




Korrozióálló 24mm-es Sínrendszer



Clean Room 24mm Sínrendszer

ARMSTRONG TERMÉKVÁLASZTÉK

Alkalmazás	Termékcsalád/Leírás	Termékcsalád neve	Profilok	Főtartók és Keresztartók
DESIGN	Axiom Canopy	Axiom Classic Canopy		
		Axiom Knife Edge Canopy		
	Axiom Transition csatlakozó rendszer	Axiom Transitions		
	Axiom Profil léptető rendszer	Axiom Profiles		
	15 mm-es Design Sínrendszer	Silhouette 15 XL ²		Silhouette 15 Főtartó Peakform XL ² Silhouette 15 Keresztartók
		Interlude 15 XL ²		Interlude 15 Főtartó Peakform XL ² Interlude 15 Keresztartók
ÁLTALÁNOS	Prelude 15 mm Sínrendszer	Prelude 15 XL ²		Univerzális Főtartó 15 Peakform, Superlock toldással Prelude XL ² 15 Keresztartók
		Prelude 15 TL		Univerzális Főtartó 15 Peakform, Superlock toldással Prelude TL 15 Keresztartók
	Prelude 24 mm Sínrendszer	Prelude 24 XL ²		Univerzális Főtartó 24 Peakform, Superlock toldással Prelude XL ² 24 Keresztartók
		Prelude 24 TLX		Univerzális Főtartó 24 Peakform, Superlock toldással Prelude TLX 24 Keresztartók
		Prelude Sixty ² XL ²		Prelude Sixty ² Univerzális Főtartó - Nagy Fesztávra Prelude XL ² 24 Keresztartók
		Prelude Sixty ² TLX		Prelude Sixty ² Univerzális Főtartó - Nagy Fesztávra Prelude TLX 24 Keresztartók
	Prelude 35mm Sínrendszer	Prelude 35		Prelude 35 Főtartó Prelude 35 TL Keresztartók
	Bandraster Rendszer	Bandraster		Keresztcsatlakozás nélkül - Panelekhez Keresztcsatlakozással a 24 TLX/XL ² Keresztartókhoz
	Semi concealed & concealed systems	Z-tartó rendszer		Univerzális T 24 főtartó vagy Bandraster Z-tartó Z-tartó
FÉMÁLMENNYEZET	Fémálmennyezeti Sínrendszerek Clip-In Rejtettbordás Rendszer	Orcal 1800 rendszer		C Borda Brit Bepattintós T Borda
		Orcal 3000 rendszer		C Borda / U Profil Bepattintós A Borda
	Bordás/Tartan Rendszer	Fastrak		C Profil
SPECIÁLIS	Clean Room 24mm Sínrendszer	Clean Room 24mm Sínrendszer		Clean Room 24 Főtartó Prelude 24 Clean Room Keresztartók
	Korrózióálló 24 mm Sínrendszer	Prelude 24 Korrózióálló		Korrózióálló 24 mm Főtartó Korrózióálló 24 mm Keresztartók

Csatlakozások	Kitöltőelemek	Élképzés	Kiegészítés
	Lapok	Tegular, Vector és MicroLook	
	Lapok	Tegular, Vector és MicroLook	
	Lapok	Tegular, Vector és MicroLook	
	Lapok	Tegular, Vector és MicroLook	
Megkerülő kapcsolat Összecsúsztatható rendszer	Lapok	MicroLook BE MicroLook Optima, Nevada és Madera MicroLook 15/8 csak Global White 6mm-es árnyékfugás sínhez. RAL 9010 3mm-es Silhouette-hez	MicroLook BE (+MicroLook Optima és Nevada és Madera) Standard lap : 600 x 600 (egyéb csak kérésre)
Megkerülő kapcsolat Összecsúsztatható rendszer	Lapok	MicroLook és MicroLook BE	
Fejcsatlakoztatott kapcsolat Összecsúsztatható rendszer, túlnyúló	Lapok	MicroLook és MicroLook BE	
Fejcsatlakoztatott kapcsolat Beakasztós rendszer, kivágott	Lapok	MicroLook és MicroLook BE	
Fejcsatlakoztatott kapcsolat Összecsúsztatható rendszer, túlnyúló	Lapok és Panelek	Board/Tegular/Vector	Kivéve Board és Flush Tegular fém lapok
Fejcsatlakoztatott kapcsolat Beakasztós rendszer, kivágott	Lapok és Panelek	Board/Tegular/Flush Tegular/Vector	
Fejcsatlakoztatott kapcsolat Összecsúsztatható rendszer, túlnyúló	Lapok és Panelek	Board/Tegular/Vector	Kivéve Board és Flush Tegular fém lapok Folyosókra javasolt
Fejcsatlakoztatott kapcsolat Beakasztós rendszer, kivágott	Lapok és Panelek	Board/Tegular/Flush Tegular/Vector	Folyosókra javasolt
Fejcsatlakoztatott kapcsolat Beakasztós rendszer, kivágott	Lapok és Panelek	Board	Fehér, galvanizált bevonattal és recézett felülettel a gipszkartonhoz
	Panelek	K2C2, SL2, Board, Flush Tegular és Tegular fém, amennyiben Global White	
A kiválasztott keresztcsínéktől függ	Lapok és Panelek	Board, Tegular	
	Panelek	SL2, K2C2	Általános alkalmazás
	Panelek	SL2, K2C2	Folyosói alkalmazás
	Lapok és Panelek	Clip-In 5mm	
	Lapok és Panelek	Clip-In 3mm	
	Panelek	Fastrak / TE30	
Fejcsatlakoztatott kapcsolat Beakasztós rendszer, kivágott	Lapok	Board	Kizárólag Bioguard család, Mylar és Parafon Hygiene
Fejcsatlakoztatott kapcsolat Beakasztós rendszer, kivágott	Lapok	Board	Csak Ceramaguard, Newton és Orcal Plain (hátdoldal is festett)

ARMSTRONG SZOLGÁLTATÁSOK

Környezetvédelem

Ahogy minden terméknél, úgy az Armstrong a tartószerkezeti termékek gyártásánál és forgalmazásánál is fokozott figyelmet fordít a környezet megóvására. Az Armstrong tartószerkezetei akár 25% újrahasznosított anyagot tartalmaznak.

A csomagolóanyagok 100%-ban újrahasznosított anyagokból készülnek. Mivel, az Armstrong figyelmet szentel, hogy az összeg terméke kiváló minőségű legyen, ezzel biztosítva azok tartósságát, karbantarthatóságát és ezzel időtállóságát.

Szín

A Trulok tartószerkezeti rendszerek elemei számos színben és fémes felülettel készülnek, beleértve a Global White színt amely az álmennyezeti lapok színe. További információkért hívja képviselőnket!

Széles választék a vásárlók igényeinek kielégítésére

A Trulok család magában foglalja az összes függesztési megoldást kazettás álmennyezetekhez:

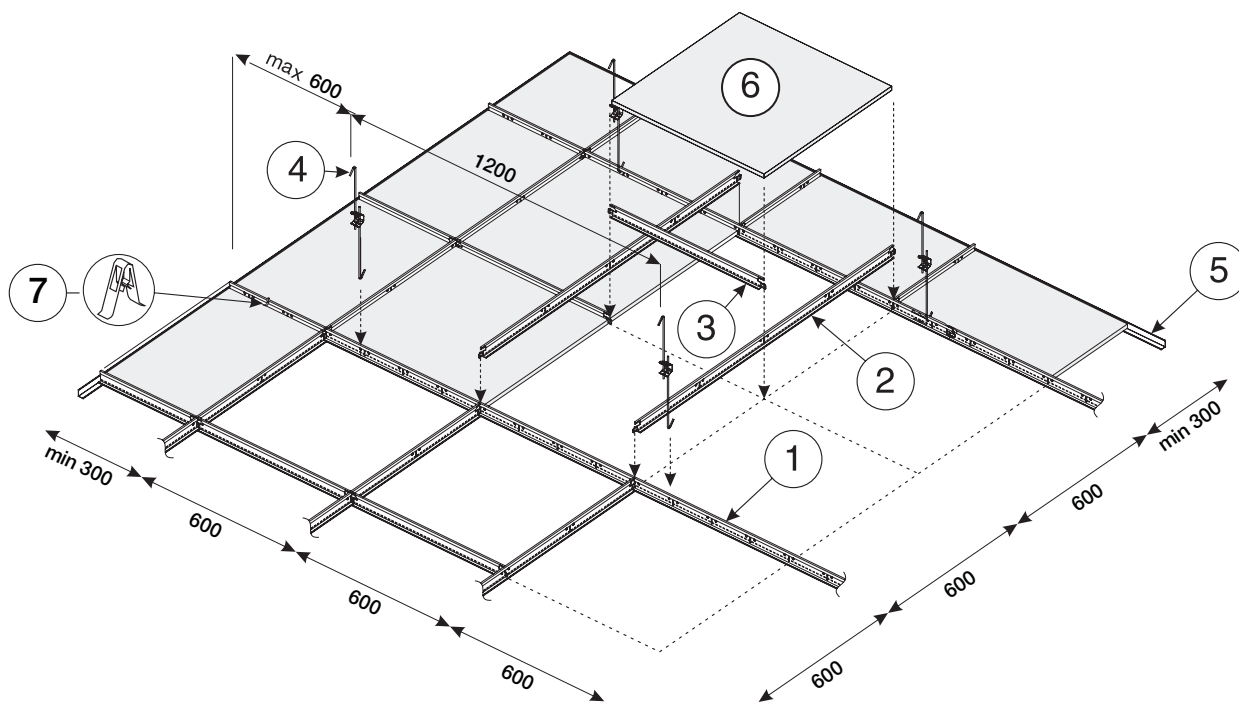
- **Általános alkalmazások**, standard Prelude 24mm és Prelude 15mm síncsaládok, Bandraster és Prelude Sixty² nagyobb fesztávokhoz. Gipszkarton sínrendszer a gipszkarton mennyezetekhez.
- **Design megoldások** a minimalista Silhouette sínekkel, az Interlude és az Axiom választékkal;
- **Speciális alkalmazások**, tiszta szobai alkalmazásokhoz vagy nagy relatív páratartalmú terekbe.

Kiegészítők és falszegély megoldások teljes választéka

A Trulok család elemeit az általánosan használt kiegészítő alkatrészekkel és falszegélyekkel együtt kínáljuk.

Szerelési vázlat a standard 600 x 600mm modulhoz, 24 és 15mm-es sínrendszerekkel

Rendszer vázlat (600 x 600mm-es modul)



Az 1m ² -re javasolt mennyiségek (vágási veszteséget nem tartalmaz)							
6 Lap	Főtartók távolsága:	Függesztések távolsága:	1 Főtartó	2 Kereszttartó 1200mm	3 Kereszttartó 600mm	4 Függesztés	7 lapleszorító rugó
600 x 600mm 2,78 db	1200mm	1200mm	0,84 fm	1,67 fm	0,84 fm	0,70 db	5,56 db
	600mm	1200mm	1,67 fm	-	1,67 fm	1,40 db	5,56 db
1200 x 600mm 1,39 db	1200mm	1200mm	0,84 fm	1,67 fm	-	0,70 db	5,56 db
	600mm	1200mm	1,67 fm	-	0,84 fm	1,40 db	5,56 db

5 Falszegély szükséglet kb. 0,70 fm/m²

Ezen normaadatok általános útmutatóként szolgálnak csupán!

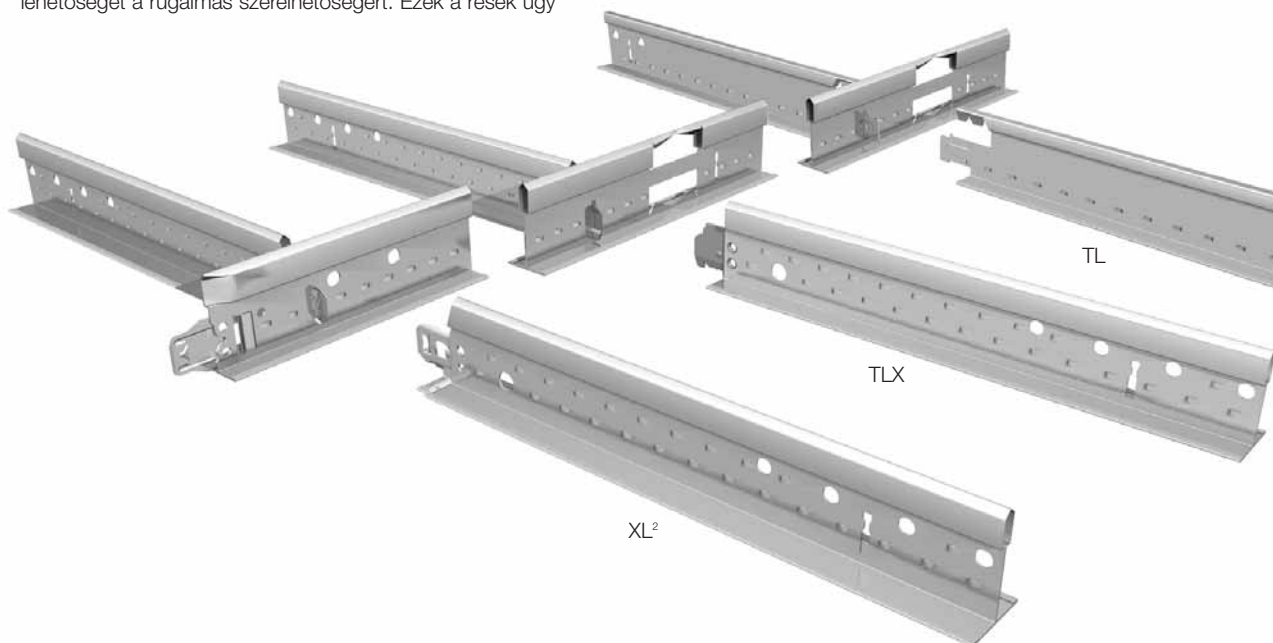
ARMSTRONG FEJLESZTÉSEK

Prelude univerzális főtartó

A Prelude univerzális főtartó egyaránt használható beakasztós- és bepattintós keresztsínekhez is. Az univerzális rendszer választható a **Peakform** keresztmetszettel, 24 és 15mm-es talpszélességgel. A **Peakform** univerzális főtartókat igen egyszerűen és gyorsan lehet toldani egymáshoz. A metrikus méretű főtartók 100mm-ként kaptak keresztartó csatlakozási lehetőséget a rugalmas szerelhetőségért. Ezek a rések úgy

lettek méretezve, hogy alkalmasak legyenek mind a Prelude TL vagy TLX (beakasztós) mind a Prelude XL² (bepattintós) keresztsínekhez.


A hosszoldáshoz használatos **Superlock** kapcsolatok lehetővé teszik az összekapcsolást illetve szétbontást akár a helység közepén.



Axiom család

AXIOM CSATLAKOZÓPROFILOK

Az 5 különböző keresztmetszet arra lett kifejlesztve, hogy tökéletes és elegáns megoldást biztosítson gipszkarton mennyezet és ásványszálas-, fém- vagy fa kazettás álmennyezetek szintbeli csatlakozásához.



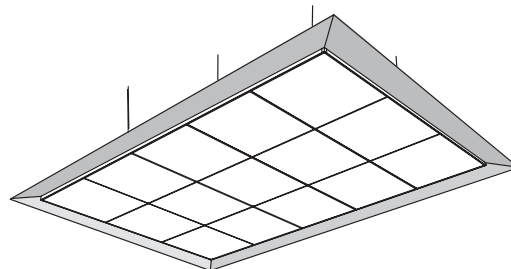
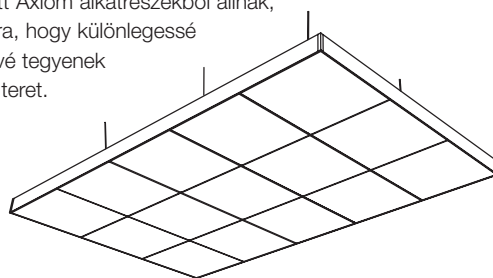
AXIOM PROFILOK

Elérhetőek 5 különböző magasságban és egy gipszkarton falszegéllyel, álmennyezetek léptetéséhez vagy rejtettvilágítás elhelyezéséhez. Kompatibilisek a Trulok 24 és 15mm-es sínrendszerekkel, beleértve a designer síneket is.



AXIOM CLASSIC & KNIFE EDGE CANOPY

Az Axiom Classic Canopy és Knife Edge Canopy esztétikai keretek, amelyek teljes méretű álmennyezeti lapok használatával "álmennyezeti felhőket" alkotnak. Standard álmennyezeti lapokból és méretre szabott, szerelésre előkészített Axiom alkatrészekből állnak, készen arra, hogy különlegessé és egyedivé tegyenek bármilyen teret.



Hungary

Bureaux Commerciaux France
Immeuble Paryseine
3 Allée de la Seine
94854 Ivry-sur-Seine
Tel: (+33) 1 43 90 45 40
Fax: (+33) 1 45 21 04 11
e-mail: service-ce@armstrong.com
www.armstrong.hu
www.armstrong-europe.com